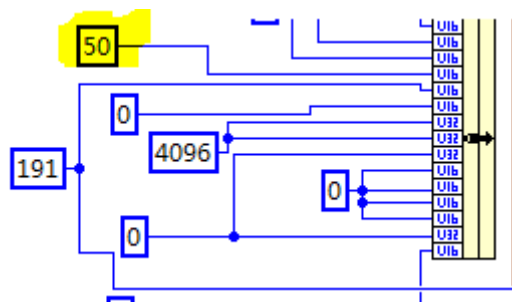


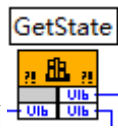
如图黄色部分表示垂直触发位置取值范围是 0-255 示例为 191


6. 水平触发位置



如图黄色部分表示水平触发位置取值范围是 0-100，示例为 50

备注：LabView 的所有 DLL 函数请参照文档 SDK_HTHardDll_CHS.pdf。比方说，如



不知的用法，可以双击获取函数原型为 `dsoHTGetState`，然后在 `SDK_HTHardD11_CHS.pdf` 中可以获取各个参数的意义